



WAM®




RSM

MANUAL BAG EMPTIER MANUELLER SACKENTLEERER DESACHEUSE MANUELLE ROMPISACCHI MANUALE



FOLD-DOWN BAG REST
ABKLAPPBARE SACKABLAGE
CONSOLE REPLIABLE
MENSOLA RIPIEGABILE



**INTEGRATED
DUST COLLECTOR**
INTEGRIERTES ENTSTAUBUNGSPILTER
FILTRE INTEGRE
FILTRO INTEGRATO



RESIDUE-FREE
RÜCKSTANDSFREI - AUCUN RESIDUEL
NESSUN RISTAGNO



**WITH ROTATING
BINSWEEP® DISCHARGER**
MIT ROTIERENDEM BODENENTLEERER BINSWEEP®
AVEC EXTRACTEUR ROTORAÇLANT BINSWEEP®
CON ESTRATTORE ROTORASCHIANTE BINSWEEP®

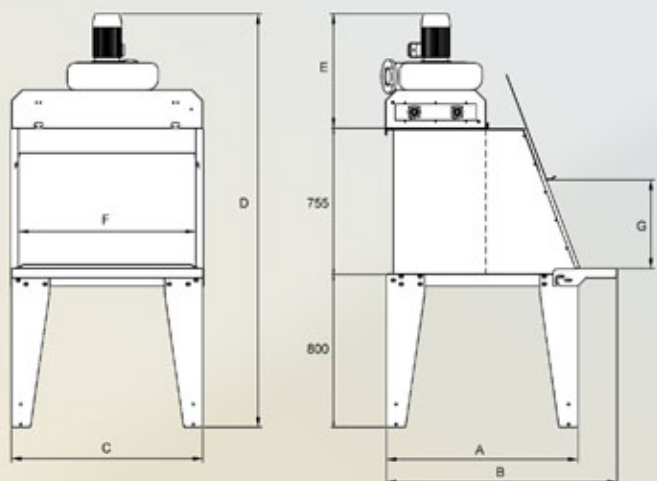
STANDARD VERSION:

STANDARDVERSION - VERSION STANDARD - VERSIONE STANDARD

- ▶ Loading hood with dust collector
- ▶ Hopper with discharge port Ø 273 mm
- ▶ Wire-mesh 30x30mm
- ▶ Carbon steel design
- ▶ Powder coating RAL 7001 (silver grey)
- ▶ Support feet 800mm high
- ▶ Aufgabeehaube mit Entstaubungsfilter
- ▶ Trichter mit Auslauf Ø 273 mm
- ▶ Gitterrost mit Maschenweite 30 x 30 mm
- ▶ Werkstoff: Normalstahl
- ▶ Pulverbeschichtung in Farbton RAL 7001 (silbergrau)
- ▶ Stützfüße 800 mm hoch
- ▶ Hotte de chargement avec filtre
- ▶ Trémie avec manchon de sortie Ø 273 mm
- ▶ Grille avec maille 30x30
- ▶ Exécution en acier au carbone
- ▶ Peinture à poudre RAL 7001
- ▶ Hauteur jambes de support 800 mm
- ▶ Cappa di carico con filtro
- ▶ Tramoggia con bocca di scarico Ø 273 mm
- ▶ Griglia con maglia 30x30
- ▶ Esecuzione in acciaio al carbonio
- ▶ Verniciatura a polvere RAL 7001
- ▶ Altezza gambe di sostegno 800 mm

DIMENSIONS:

ABMESSUNGEN - DIMENSIONS - DIMENSIONI



	RSM03	RSM04
A	1004	-
B	1210	-
C	1004	-
D	2165*	-
E*	590 - 1390	-
F	925	-
G	460	-

Depending on the height of the filter elements and of the type of support feet
 Abhängig von Höhe der Filterelemente und vom Typ der Stützfüße
 En fonction de l'hauteur des éléments filtrants et du type de jambes de support
 In funzione dell'altezza degli elementi filtranti e del tipo di gambe di sostegno

FILTER DATA:

FILTERDATEN - DONNEES DU FILTRE - DATI DEL FILTRO



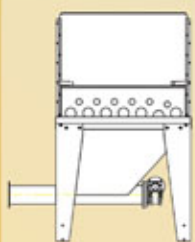
ELEMENTO FILTRANTE - FILTER ELEMENT

ELEMENTO FILTRANTE - FILTER ELEMENT

TYPE - TYP - TYPE - TIPO		Number Anzahl Nombre Numero	Height mm Höhe mm Hauteur mm Altezza mm	Surface Area mm ² Fläche mm ² Superficie mm ² Superficie mm ²	Fan Power kW Ventilatorleistung kW Puissance ventilateur kW Potenza ventola kW
Cartridges Patronen Cartouches Cartuccia		14	520	12	1,1
			770	18	
			920	22	
Cylindrical Bags Schläuche Manches circulaires Maniche circolari		14	520	3	0,75
			920	5	1,1
			1360	8	1,1
Elliptical Bags Minitaschen Manches elliptiques Maniche ellittiche		18	520	4	0,75
			920	7	1,1
			1360	10	1,1

APPLICATIONS:

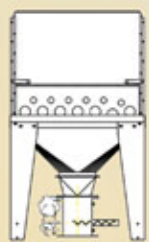
ANWENDUNGEN - APPLICATIONS - APPLICAZIONI



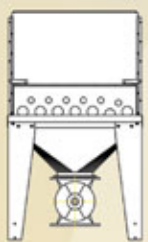
With Horizontal Screw Conveyor
 Mit Horizontalschnecke
 Avec vis horizontale
 Con coclea orizzontale



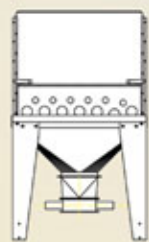
With BINSWEEP®
 Mit BINSWEEP®
 Avec BINSWEEP®
 Con BINSWEEP®



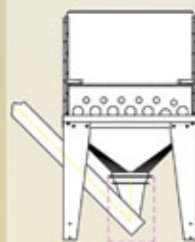
With Micro-Batch Feeder MBF
 Mit Mikrodosierer MBF
 Avec microdoseur MBF
 Con microdosatore MBF



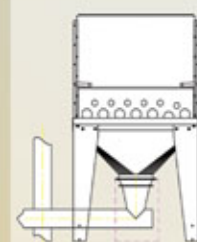
With Rotare Valve RV
 Mit Zellenradschleuse RV
 Avec vanne alvéolaire RV
 Con rotovalvole RV



With Flexible Helix Conveyors
 Mit biegsamen Schnecken
 Avec vis flexibles
 Con coclee flessibili



With Inclined Screw Conveyors
 Mit Schrägschnecken
 Avec vis inclinées
 Con coclee inclinate



With Vertical Screw Conveyors
 Mit Vertikalschnecken
 Avec vis verticales
 Con coclee verticali



WAM S.p.A. Extrac Division
 Via Cavour, 338
 I - 41030 Ponte Motta
 Cavezzo (MO) - ITALY

+39 / 0535 / 618111
 fax +39 / 0535 / 618226
 e-mail info@wamgroup.com
 internet www.wamgroup.com

